



FAST ONE

1- Acesse o site www.f1f.com.br e compre créditos.

Você pode usar 10 vídeos grátis.

FREE	LIGHT	BASIC	PLUS	MASTER	PRO
R\$ 0,00	A partir de R\$ 64,90	A partir de R\$ 119,90	A partir de R\$ 225,90	A partir de R\$ 549,90	A partir de R\$ 999,90
10 vídeo conferência	50 vídeo conferência	100 vídeo conferência + 20 bônus	200 vídeo conferência + 60 bônus	500 vídeo conferência + 200 bônus	1000 vídeo conferência + 500 bônus
TESTAR	CONTRATAR	CONTRATAR	CONTRATAR	CONTRATAR	CONTRATAR

2- Clique em ENTRAR e complete o cadastro.

Minha Conta

Cadastro

Histórico Conferências

Cadastro de Produtos

Sair

Cadastro

VOLTAR **SALVAR** **SALVAR E CONTINUAR ALTERANDO**

Informações **Cláusulas de Contrato**

E-mail: alberth@fif.com.br

Trocar Senha

Física Jurídica

Nome: ALBERTH Sobrenome: JANJON

CPF: 226.868.318-47 RG: 43145717

Área de Atuação: vendas

Telefone 1: (19)99256-6122 Telefone 2:

3- Personalize com seu logotipo.

Você pode personalizar a cor de fundo da tela.

Logo

SELECIONAR IMAGEM

The logo for ARAMIS MENSWEAR, with 'ARAMIS' in a large, black, serif font above 'MENSWEAR' in a smaller, black, sans-serif font, all contained within a red rectangular background.

Imagem de Fundo

SELECIONAR IMAGEM DE FUNDO

4- Na aba **CLÁUSULAS DE CONTRATO** você pode inserir tudo que acha importante para assegurar sua venda.



Informações Cláusulas de Contrato

Cláusulas

B *I* @ := ½:= ↶ ↷

- Não fazemos troca de produtos sem etiquetas.
- As imagens apresentadas podem ter variação de cor com o produto físico.

Telefone para contato (19) 99256-6122

5- Agora você vai cadastrar todos os produtos que gostaria de apresentar ao seu cliente.

Minha Conta









Cadastro

Histórico
Conferências

Cadastro de
Produtos

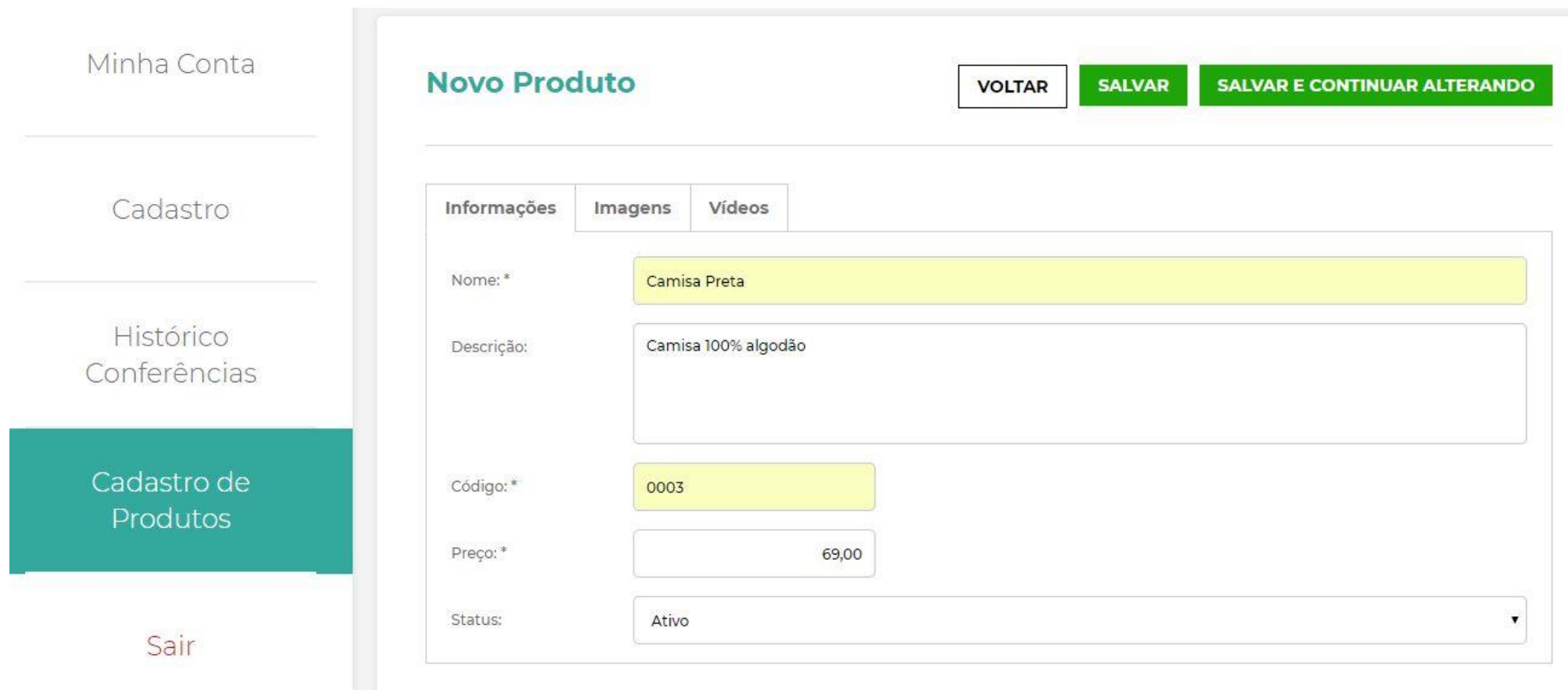
PRODUTOS

CRIAR PRODUTO

ID	Nome	Código	Preço	Status	Ação
2	Camisa Masculina	0002	R\$69,00	Ativo	 
3	Vestido	0003	R\$359,00	Ativo	 
5	Bota	0007	R\$549,00	Ativo	 
6	Brinco	0005	R\$149,99	Ativo	 

6- Insira todas as características de seu produto.

Caso seu produto não tenha mais em estoque, não precisa deletar, basta colocar INATIVO.



Minha Conta

Cadastro

Histórico Conferências

Cadastro de Produtos

Sair

Novo Produto

VOLTAR SALVAR SALVAR E CONTINUAR ALTERANDO

Informações Imagens Vídeos

Nome:* Camisa Preta

Descrição: Camisa 100% algodão

Código:* 0003

Preço:* 69,00

Status: Ativo

7- Insira imagens do produto.



The screenshot shows a web form titled "Novo Produto". At the top right, there are three buttons: "VOLTAR" (white), "SALVAR" (green), and "SALVAR E CONTINUAR ALTERANDO" (green). Below the title, there is a horizontal tabbed interface with three tabs: "Informações", "Imagens", and "Vídeos". The "Imagens" tab is currently selected. Below the tabs, there is a large empty rectangular area for image uploads, with a button labeled "SELECIONAR IMAGEM" positioned at the top left of this area.

8- Para seu produto ficar mais atrativo, insira um vídeo.

Você pode copiar o link de um vídeo do You Tube, se preferir.

Novo Produto

[VOLTAR](#) [SALVAR](#) [SALVAR E CONTINUAR ALTERANDO](#)

[Informações](#) [Imagens](#) [Vídeos](#)

[ADICIONAR](#)

Ordem	Link	Excluir
	<input type="text"/>	

9- Em MINHA CONTA clique **COPIAR LINK DA SALA** e envie o link para seu cliente.

*Você pode enviar por e-mail ou whatsapp. **IMPORTANTE:** peça para seu cliente acessar pelo computador, assim sua apresentação terá uma qualidade melhor.*



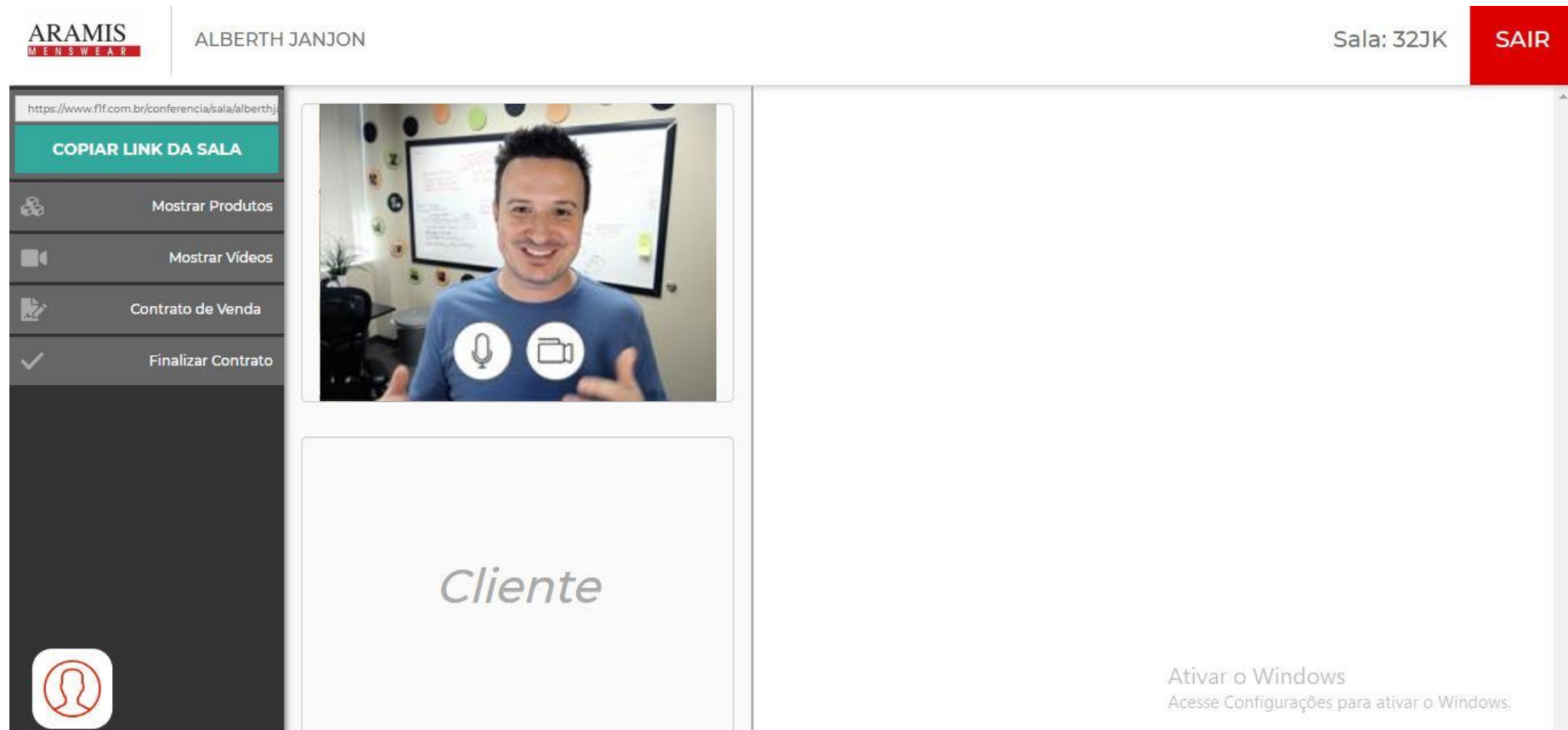
The screenshot shows the 'Minha Conta' (My Account) interface. On the left is a sidebar menu with options: 'Minha Conta', 'Cadastro', 'Histórico Conferências', and 'Cadastro de Produtos'. The main content area is titled 'CRÉDITOS' and displays three metrics: 'Quantidade Contratada' (10), 'Quantidade Utilizada' (16), and 'Quantidade Restante' (997). Below these metrics is a green button labeled 'CRIAR CONFERÊNCIA'. At the bottom, there is a text box containing the URL 'https://www.flf.com.br/conferencia/sala/alberthjanjon' and a green button labeled 'COPIAR LINK DA SALA'.

Metric	Value
Quantidade Contratada	10
Quantidade Utilizada	16
Quantidade Restante	997

<https://www.flf.com.br/conferencia/sala/alberthjanjon> **COPIAR LINK DA SALA**

10- Pronto, essa é a tela do vendedor com os comandos de apresentação e contrato.

Perceba que está personalizada com seu logo, nome e número da sala.



ARAMIS MENSWEAR | ALBERTH JANJON | Sala: 32JK | SAIR

<https://www.ff.com.br/conferencia/sala/alberthj>

- COPIAR LINK DA SALA
- Mostrar Produtos
- Mostrar Vídeos
- Contrato de Venda
- Finalizar Contrato

Cliente


Ativar o Windows
Acesse Configurações para ativar o Windows.

11- Quando você enviar o link para seu cliente aparecerá essa tela. Peça para inserir o código da sala.

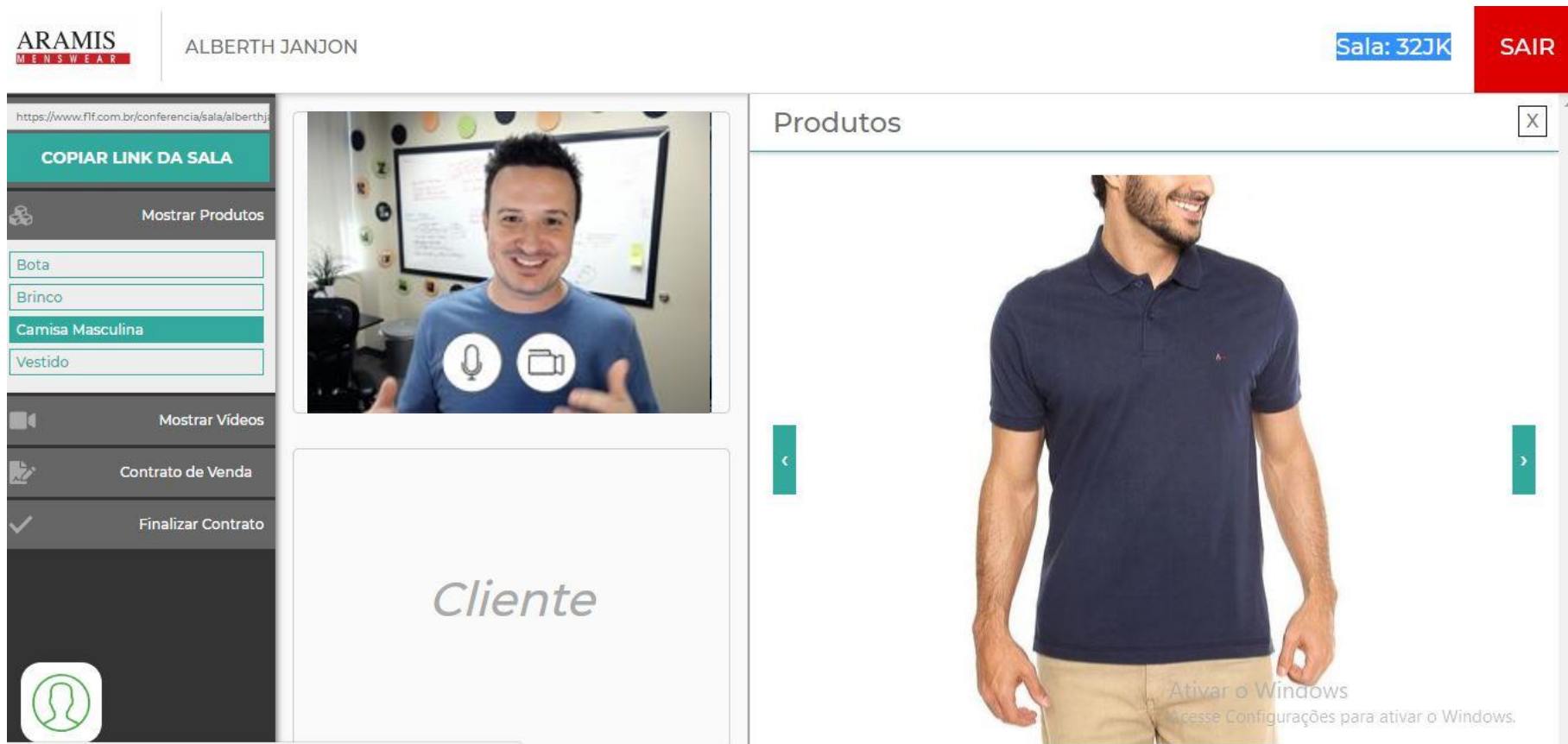
Você pode personalizar um botão em seu site e inserir esse link, fale com o programador do seu site.



12- Essa é a tela de seu cliente, o vendedor estará no canto inferior esquerdo. Seu cliente pode liberar o vídeo para que ambos se vejam.



13-Agora você já pode apresentar seus produtos. Conforme você clica nas imagens do produtos, em tempo real, seu cliente visualiza a mesma imagem.



ARAMIS MENSWEAR | ALBERTH JANJON | Sala: 32JK | SAIR

https://www.flf.com.br/conferencia/sala/alberthj

COPIAR LINK DA SALA

Mostrar Produtos

Bota

Brinco

Camisa Masculina

Vestido

Mostrar Vídeos

Contrato de Venda

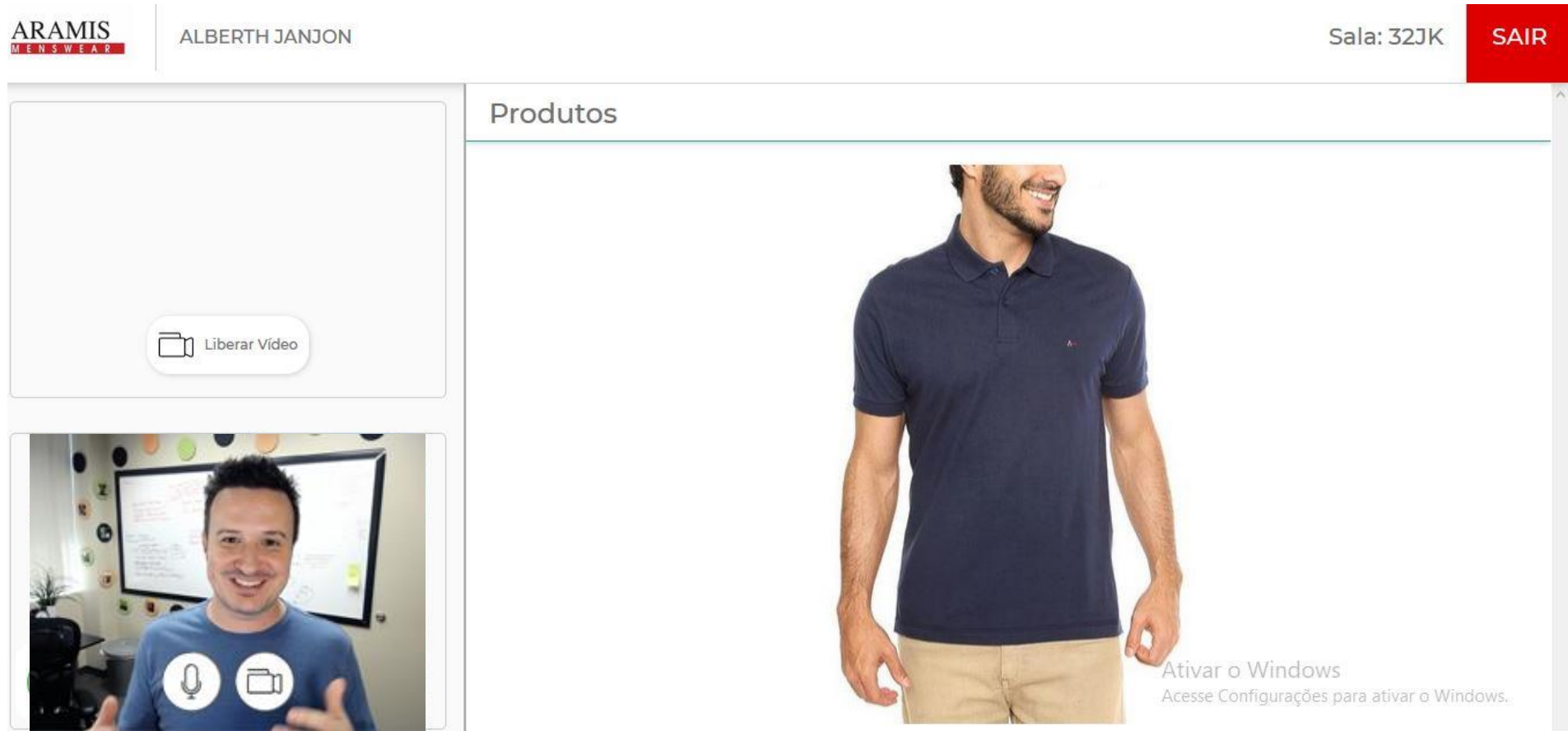
Finalizar Contrato

Cliente

Produtos

Ativar o Windows
Acesse Configurações para ativar o Windows.

14-Tela do cliente visualizando o produto.



The screenshot shows a video call interface. At the top left, the text "ARAMIS MENSWEAR" is displayed next to the name "ALBERTH JANJON". At the top right, the text "Sala: 32JK" is shown next to a red button labeled "SAIR". The main area is divided into two sections. On the left, there is a video feed of a man in a blue shirt, with a "Liberar Vídeo" button below it. On the right, under the heading "Produtos", a man is shown wearing a dark blue polo shirt. A Windows notification is visible in the bottom right corner of the product display area, reading "Ativar o Windows. Acesse Configurações para ativar o Windows."

15- Após seu cliente escolher os produtos, você já pode preencher o CONTRATO ou PEDIDO.

Depois que preencher todos os campos, clique no botão SOLICITAR CONFIRMAÇÃO.

The screenshot displays the FAST ONE sales interface. At the top left, the 'ARAMIS MENSWEAR' logo and the name 'ALBERTH JANJON' are visible. A blue button labeled 'Sala: 32JK' and a red 'SAIR' button are in the top right. The interface is split into three main sections:

- Left Sidebar:** Contains navigation options: 'COPIAR LINK DA SALA', 'Mostrar Produtos', 'Mostrar Vídeos', 'Contrato de Venda', and 'Finalizar Contrato'.
- Center:** A video call window showing a smiling man in a blue shirt. Below the video is a large grey box with the word 'Cliente'.
- Right Panel (Pedido de Venda):** A form for creating a sales order. It includes fields for 'E-mail', 'Vendedor', and 'Cód. Pedido'. Below is a table for 'Ítems da Venda' with columns for 'Produto', 'Qty.', 'Preço', 'Total', and 'Observações'. The current row shows '0,00' for both 'Preço' and 'Total'. A 'Total Pedido:' field also shows '0,00'. There are sections for 'Desconto' and 'Forma de Pagamento' with various checkboxes (Boleto Bancário, Cartão de Crédito, Pagamento à vista, Cheque, Transfêrencia Bancária, Débito, Dinheiro). At the bottom, a 'Total a Pagar:' field shows '0,00'.

16- Seu cliente receberá o pedido para confirmação dos dados. Tudo isso em tempo real.

O cliente clica em CONFIRMAR, aparecerá um termo com a concordância da compra.


ALBERTH JANJON

Sala: 8EOK
SAIR









Pedido de Venda

Bairro

Cidade

UF

Ponto de Referência

Telefone

Celular

Outro Telefone

Observações

- Não fazemos troca de produtos sem etiquetas.
 - As imagens apresentadas podem ter variação de cor com o produto físico.

Telefone para contato (19) 99256-6122

Ativar o Windows
Acesse Configurações para ativar o Windows
Confirmar

17- Pronto! Você atendeu seu cliente, vendeu seu produto de uma forma moderna, eficaz e econômica.

Não espere seu cliente, leve sua loja até ele!!

IMPORTANTE

Use sempre os navegadores CHROME ou FIREFOX, tanto você quanto seu cliente.

Para melhor comunicação, ligue para seu cliente e faça toda orientação por telefone.

Esta plataforma é apenas para apresentação de seus produtos, recebimento você usará seus próprios meios, como sua maquininha de cartão ou emissão de boleto.

O cliente receberá um e-mail com uma cópia do pedido. O e-mail deverá estar corretamente preenchido no pedido de venda.